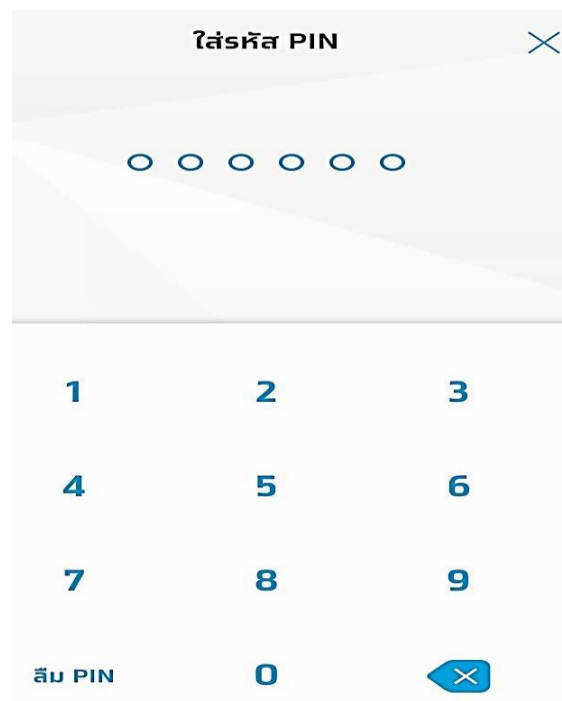
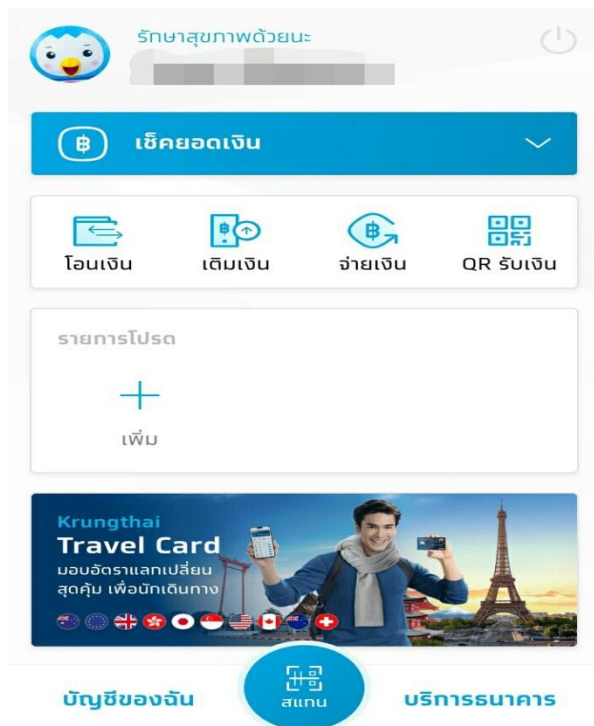


ขั้นตอนการชำระเงินบำรุงการศึกษาผ่าน กรุงไทย เน็ตแบงก์ กรุงไทยเน็กซ์

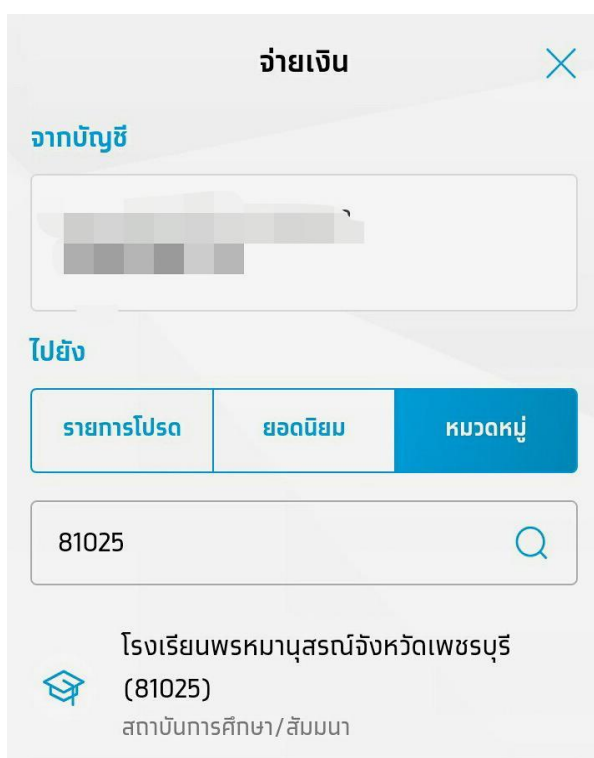


แอปพลิเคชัน กรุงไทย เน็กซ์ สามารถใช้งานได้ทั้งทางโทรศัพท์มือถือและเครื่องคอมพิวเตอร์

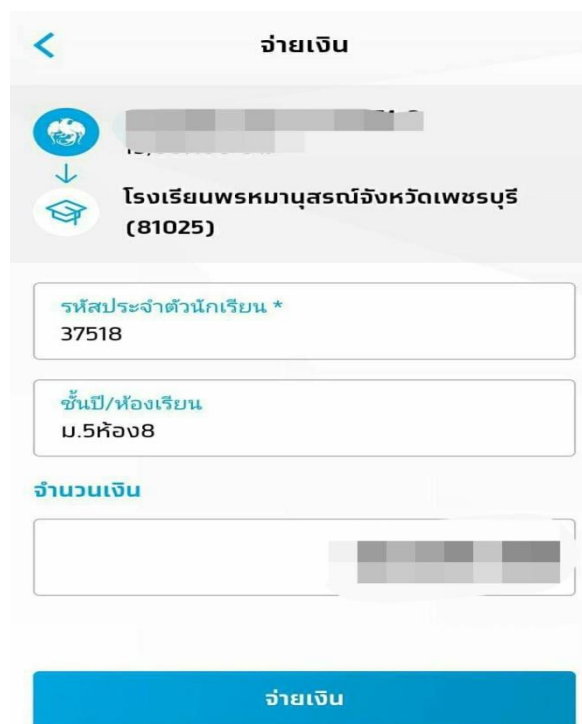
1. เข้าแอปพลิเคชัน กรุงไทยเน็กซ์ เลือกหัวข้อ “จ่ายเงิน”
2. ระบบจะให้ใส่รหัส pin เพื่อทำการชำระเงิน



3. เลือกหมวดหมู่โดยใช้การค้นหาชื่อโรงเรียนหรือรหัส 81025



4. ใส่รหัสประจำตัวนักเรียน ชั้นปีและห้องเรียน
ไม่ต้องมีเครื่องหมาย / ตามตัวอย่าง และระบุ
จำนวนเงินที่ต้องการชำระ



5. ระบบจะให้กดรหัส pin อีกครั้งเพื่อยืนยันการชำระเงิน



ยืนยันรายการ

จาก 

ไปยัง  **โรงเรียนพรหมานุสรณ์จังหวัดเพชรบุรี (81025)**
รหัสประจำตัวนักเรียน: 37518
ชั้นปี/ห้องเรียน: ม.5ห้อง8

จำนวนเงิน 

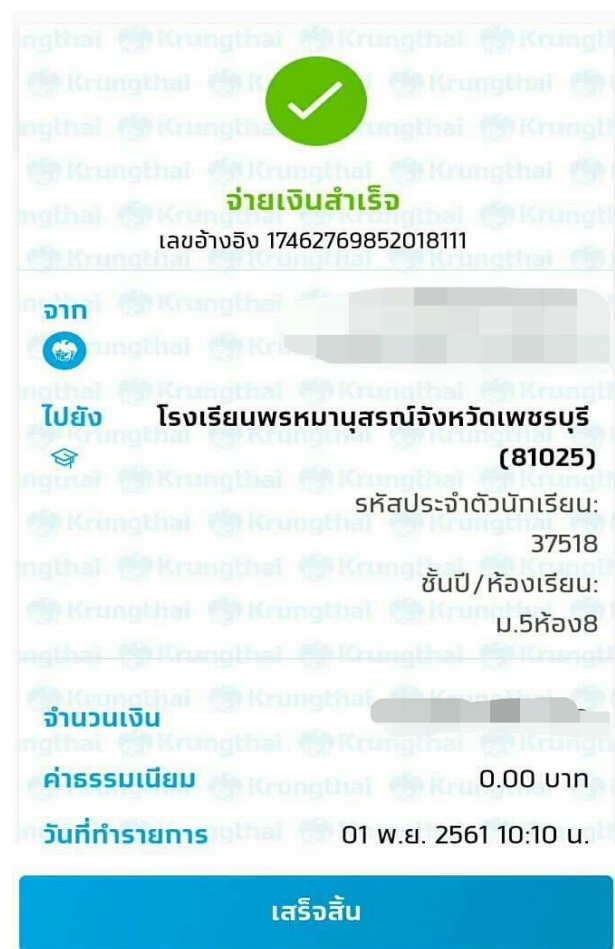
ค่าธรรมเนียม 0.00 บาท


วันที่ทำรายการ 01 พ.ย. 2561

บันทึกช่วยจำ


ยืนยัน


6. เมื่อทำการชำระเงินเรียบร้อยแล้ว ระบบจะบันทึกใบสลิปไว้เป็นไฟล์รูปภาพเพื่อเป็นหลักฐานในการชำระเงิน






ชำระเงินสำเร็จ
เลขอ้างอิง 17462769852018111

จาก 

ไปยัง  **โรงเรียนพรหมานุสรณ์จังหวัดเพชรบุรี (81025)**
รหัสประจำตัวนักเรียน: 37518
ชั้นปี/ห้องเรียน: ม.5ห้อง8

จำนวนเงิน 

ค่าธรรมเนียม 0.00 บาท

วันที่ทำรายการ 01 พ.ย. 2561 10:10 น.

เสร็จสิ้น

- หมายเหตุ**
- ทางโรงเรียนจะดำเนินการออกใบเสร็จรับเงินให้นักเรียนหลังจากตรวจสอบการชำระเงินเรียบร้อยแล้ว โดยนักเรียนสามารถรับใบเสร็จรับเงินได้ที่ห้องอำนวยการ (งานการเงิน) ภายใน 7 วัน นับจากวันที่ชำระเงิน
 - เอกสารทุกอย่างสามารถดาวน์โหลดได้ที่ WWW.Prommanusorn.ac.th