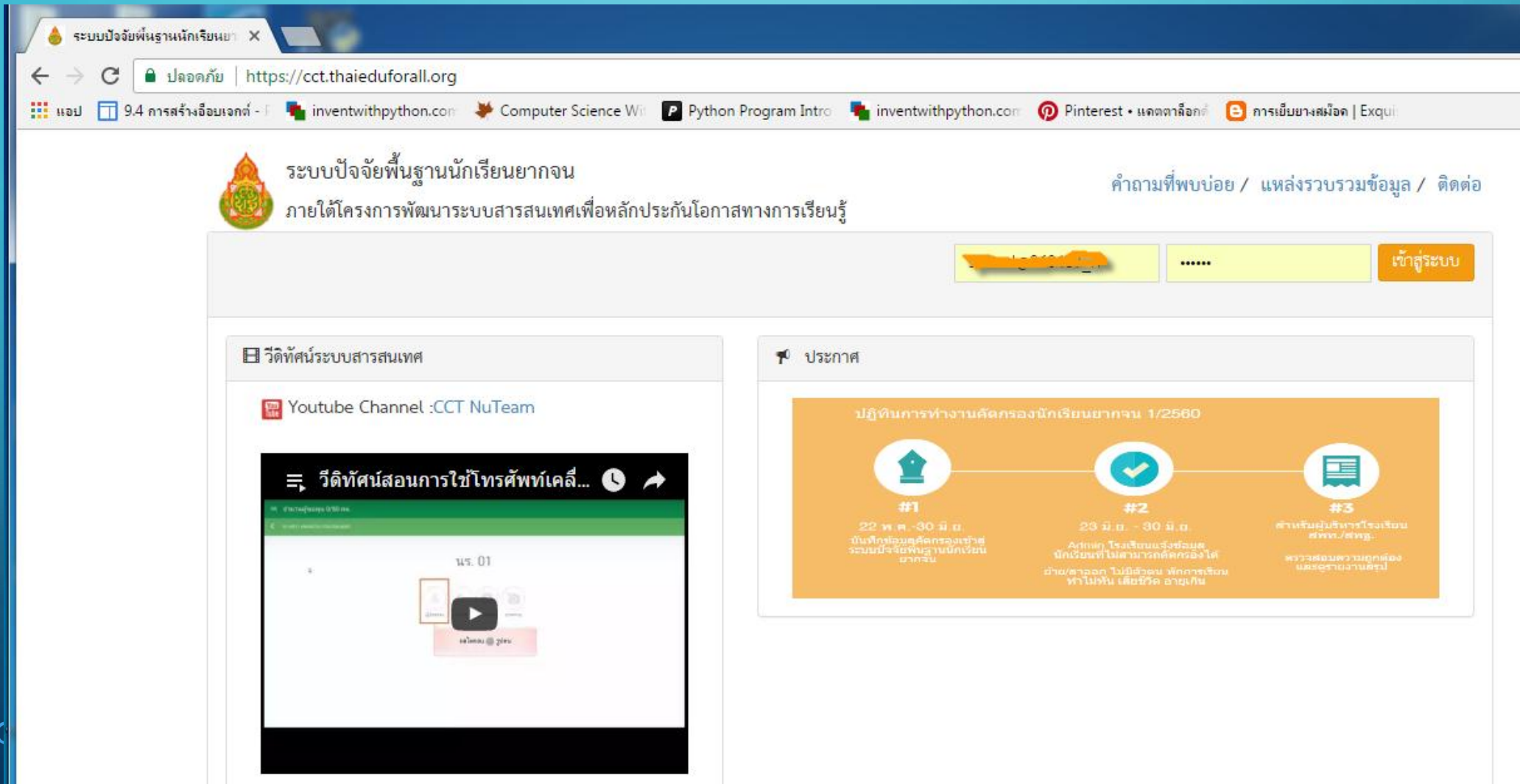


รายละเอียดขั้นตอน การจัดข้อมูลนักเรียนยากจน 1/2560

1. เข้าเว็บไซต์ <https://cct.thaieduforall.org>

2. เข้าสู่ระบบด้วย **username** และ **password** ของตัวเอง



The screenshot shows the website <https://cct.thaieduforall.org>. The page title is "ระบบปัจจัยพื้นฐานนักเรียนยากจน" (Basic Support System for Disadvantaged Students). The main navigation includes "คำถามที่พบบ่อย / แหล่งรวบรวมข้อมูล / ติดต่อ" (Frequently Asked Questions / Information Collection Sources / Contact).

The login section features a yellow input field for the username (partially obscured by a redacted name), a yellow input field for the password (represented by dots), and an orange "เข้าสู่ระบบ" (Login) button.

Below the login form, there are two main content areas:

- วิดีโอแนะนำระบบสารสนเทศ** (Introduction Video for the Information System): A video player showing a YouTube channel "CCT NuTeam" with a video titled "วีดิทัศน์สอนการใช้โทรศัพท์เคลื่อนที่..." (Video Tutorial for Mobile Phone Usage...). The video thumbnail shows a mobile phone screen with the number "01" and a play button.
- ประกาศ** (Announcements): A section titled "ปฏิทินการทำงานคัดกรองนักเรียนยากจน 1/2560" (Calendar of Disadvantaged Student Screening Work 1/2560). It lists three items:
 - #1**: 22 พ.ค. - 30 มิ.ย. เป็นกิจกรรมคัดกรองเข้าสู่ระบบปัจจัยพื้นฐานนักเรียนยากจน
 - #2**: 23 มิ.ย. - 30 มิ.ย. Ad Hoc โรงเรียนแจ้งข้อมูลนักเรียนที่ไม่สามารถคัดกรองได้ผ่าน/ขาดออก ไม่มีตัวตน พักการเรียนทำใบงาน เลือชีวิต อยุ่เกิน
 - #3**: ดำเนินส่งบริหารโรงเรียน สพท./สพฐ. ทวีวสอนควารถูกต้องและรายงานสรุป

3.ดำเนินการตามขั้นตอนด้านล่างนี้



ระบบปัจจัยพื้นฐานนักเรียนยากจน

ภายใต้โครงการพัฒนาระบบสารสนเทศเพื่อหลักประกันโอกาสทางการเรียนรู้



โรงเรียน พุทธชินราชพิทยา ออกจากระบบ

☰ รายชื่อนักเรียน ☰ แบบขอรับทุน ☰ บันทึกการเข้าเรียน

🔍 คาวานีไหลศแบบ นร.

รายชื่อนักเรียน

1. เลือกระดับชั้นเรียน

2. เลือกห้องเรียน

3. คลิกปุ่มเลือก

มัธยมศึกษาปีที่ 1

ห้อง

1

เลือก

รายชื่อที่ยังไม่ได้คัดกรอง

รายชื่อที่คัดกรอง

5. คลิกปุ่ม "ขอรับทุน"

4. จะปรากฏชื่อนักเรียนที่ได้จัดทำ
ข้อมูลนักเรียนยากจนไว้ ใต้แถบ
"รายชื่อที่ยังไม่ได้คัดกรอง"

เลขบัตรประจำตัวประชาชน	ชื่อ-นามสกุล	ห้องเรียน	สถานะ
16077022000040	[Redacted]	มัธยมศึกษาปีที่ 1/1	ขอรับทุน
1 [Redacted]	[Redacted]	มัธยมศึกษาปีที่ 1/1	ขอรับทุน
1 [Redacted] 751	[Redacted]	มัธยมศึกษาปีที่ 1/1	ขอรับทุน
1 [Redacted] 76	เด็กชา [Redacted] รัตน์	มัธยมศึกษาปีที่ 1/1	ขอรับทุน
16 [Redacted] 55	เด็กชา [Redacted] รัตน์	มัธยมศึกษาปีที่ 1/1	ขอรับทุน



☰ รายชื่อนักเรียน

☰ แบบขอรับทุน

☰ บันทึกการเข้าเรียน


☰ ความถี่โหลดแบบ นร.

ข้อมูลผู้ปกครอง และรายได้ครัวเรือน

สถานะครัวเรือน

รูปภาพบ้าน

ข้อมูลที่ตั้งของบ้าน



ข้อมูลผู้ปกครอง และรายได้ครัวเรือน

6.กรอกข้อมูลในช่องต่างๆ ให้ครบถ้วน
และให้ตรงกับข้อมูลที่ได้คัดกรองไว้ใน
กระดาษ

1. ชื่อนักเรียน เด็กชาย [redacted] ณี ชั้น มัธยมศึกษาปีที่ 1

เลขบัตรประชาชน 1 [redacted]

ไม่มีผู้ปกครอง ชื่อผู้ปกครอง นาย [redacted] นามสกุลผู้ปกครอง [redacted]

เลขบัตรประชาชนผู้ปกครอง [redacted] ผู้ปกครองไม่มีเลขบัตรประชาชน

ความสัมพันธ์กับนักเรียน บิดา ▼ ระดับการศึกษา ต่ำกว่าประถมศึกษา ▼ เคยลงทะเบียนเพื่อสวัสดิการแห่งรัฐ (ลงท

2. จำนวนสมาชิกในครัวเรือน (รวมตัวนักเรียน) [redacted] คน มีรายละเอียดดังนี้

7.คลิกปุ่ม "ถัดไป"
เพื่อทำข้อมูลต่อไป

▶ถัดไป

4. จะปรากฏตารางมาให้ใส่ข้อมูลตามจำนวนคนที่ระบุไว้

ข้อมูลผู้ปกครอง และรายได้ครัวเรือน

1. ชื่อนักเรียน นามสกุล มัธยมศึกษาปีที่ 1/1

เลขบัตรประชาชน

ไม่มีผู้ปกครอง ชื่อผู้ปกครอง นามสกุลผู้ปกครอง

เลขบัตรประชาชนผู้ปกครอง ผู้ปกครองไม่มีเลขบัตรประชาชน

ความสัมพันธ์กับนักเรียน ระดับการศึกษา เคยลงทะเบียนเพื่อสวัสดิการแห่งรัฐ (ลงทะเบียนคนจน)

2. จำนวนสมาชิกในครัวเรือน (รวมตัวนักเรียน) คน มีรายละเอียดดังนี้

คนที	ความสัมพันธ์กับนักเรียน	อายุ	ความพิการทางร่างกาย/สติปัญญา	ค่าจ้างเงินเดือน	รายได้จากการประกอบอาชีพทางการเกษตร	รายได้จากธุรกิจส่วนตัว	รายได้จากสวัสดิการจากรัฐ/เอกชน	รายได้จากแหล่งอื่นๆ (ไม่หักค่าใช้จ่าย)	รายได้รวมเฉลี่ยต่อเดือน
1	นักเรียน								0
2	บิดา								0
3									0
4									0
รวมรายได้ครัวเรือน (รายการที่ 1 - 10)									0
รายได้ครัวเรือนเฉลี่ยต่อคน (รวมรายได้ครัวเรือน หาดด้วยจำนวนสมาชิกทั้งหมด จากข้อ 2)									0.00

ถัดไป

ข้อมูลผู้ปกครอง และรายได้ครัวเรือน

1. ชื่อนักเรียน ชื่อผู้ปกครอง
- เลขบัตรประชาชน
- ไม่มีผู้ปกครอง ชื่อผู้ปกครอง เพศ
- เลขบัตรประชาชนผู้ปกครอง
- ความสัมพันธ์กับนักเรียน
2. จำนวนสมาชิกในครัวเรือน (รวมตัวนักเรียน)

คนที่	ความสัมพันธ์กับนักเรียน	อายุ	ความพิการทางร่างกาย/สติปัญญา	ค่าจ้าง	รายได้ครัวเรือน			เฉลี่ยต่อคน
					อาชีพทางการเกษตร	นอกการเกษตร	รวม (ไม่หักค่าใช้จ่าย)	
1	นักเรียน							0
2	บิดา							0
3								0
4								0
รวมรายได้ครัวเรือน (รายการที่ 1 - 10)								0
รายได้ครัวเรือนเฉลี่ยต่อคน (รวมรายได้ครัวเรือน หารด้วยจำนวนสมาชิกทั้งหมด จากข้อ 2)								0.00

*****ในขั้นตอนนี้**

หากผู้ปกครองที่ได้เลือกไว้ไม่มีข้อมูลในตารางที่ได้กรอกมาให้ในกระดาษทาง DMC ได้เลือกให้ใหม่ให้ตรงกับข้อมูลที่มีในช่องตารางที่นักเรียนส่งมา

****จึงขอให้ท่านดูในกระดาษที่ได้มีการหมายเหตุไว้ให้ด้วยค่ะ เพื่อข้อมูลจะตรงกันกับที่ได้กรอกใน DMC ไปแล้ว เพื่อผลประโยชน์ของนักเรียน**

5. กรอกข้อมูลตามที่ถูกกรองให้มา

ข้อมูลผู้ปกครอง และรายได้ครัวเรือน

1. ชื่อนักเรียน ได้ ณ์ ชั้น มัธยมศึกษาปีที่ 1/1

เลขบัตรประชาชน 1 0

ไม่มีผู้ปกครอง ชื่อผู้ปกครอง นาย กกกก นามสกุลผู้ปกครอง กกก

เลขบัตรประชาชนผู้ปกครอง ผู้ปกครองไม่มีเลขบัตรประชาชน

ความสัมพันธ์กับนักเรียน บิดา ระดับการศึกษา

พิมพ์แล้วจะมีข้อมูลมาให้คลิกเลือก

ความพิการฯ

ดับเบิลคลิก แล้วเลือก ใช่/ไม่ใช่

ใส่ข้อมูลรายได้ตามที่ถูกกรองให้มา ถ้าช่องใดไม่มีข้อมูลให้ใส่ 0 (ศูนย์)

คนที่	ความสัมพันธ์	อายุ	ความพิการทางร่างกาย/สติปัญญา	ค่าจ้าง	รายได้จากการประกอบอาชีพทางการเกษตร	รายได้จากธุรกิจส่วนตัว	รายได้จากการรับราชการ/เอกชน	รายได้จากแหล่งอื่นๆ (ไม่หักค่าใช้จ่าย)	รายได้รวมเฉลี่ยต่อเดือน
1	นักเรียน								0
2	บิดา								0
3									0
4									0
รวมรายได้ครัวเรือน									0
รายได้อื่นๆ (รวมรายได้ครัวเรือนทั้งหมด จากข้อ 2)									0.00

พิมพ์อายุแล้วจะเปลี่ยนเป็นสีขาว

ข้อมูลผู้ปกครอง และรายได้ครัวเรือน

1. ชื่อนักเรียน เด็ก ชั้น มัธยมศึกษาปีที่ 1/1

เลขบัตรประชาชน 1

ไม่มีผู้ปกครอง ชื่อผู้ปกครอง นาย กกกก นามสกุลผู้ปกครอง กกก

เลขบัตรประชาชนผู้ปกครอง ผู้ปกครองไม่มีเลขบัตรประชาชน

ความสัมพันธ์กับนักเรียน บิดา ระดับการศึกษา ต่ำกว่าประถมศึกษา เคยลงทะเบียนเพื่อสวัสดิการ

2. จำนวนสมาชิกในครัวเรือน (รวมตัวนักเรียน) 4 คน มีรายละเอียดดังนี้

คนที่	ความสัมพันธ์กับนักเรียน	อายุ	ความพิการทางร่างกาย/สติปัญญา	ค่าจ้างเงินเดือน	รายได้จากการประกอบอาชีพทางการเกษตร	รายได้จากธุรกิจส่วนตัว	รายได้จากสวัสดิการจากรัฐ/เอกชน	รายได้จากแหล่งอื่นๆ (ไม่หักค่าใช้จ่าย)	รายได้รวมเฉลี่ยต่อเดือน
1	นักเรียน	13	ไม่ใช่	0	0	0	0	0	0
2	บิดา	45	ไม่ใช่	4500	0	0	0	0	4500
3	มารดา	44	ไม่ใช่	2000	0	0	0	0	2000
4	ยาย	68	ไม่ใช่	0	0	0	600	0	600
รวมรายได้ครัวเรือน (รายการที่ 1 - 10)									7100
รายได้ครัวเรือนเฉลี่ยต่อคน (รวมรายได้ครัวเรือน หาดด้วยจำนวนสมาชิกทั้งหมด จากข้อ 2)									1775.00

ระบบจะคำนวณรายได้ให้เอง

คลิกถัดไป

ถัดไป

สถานะครัวเรือน

3. ข้อมูลสถานะของครัวเรือน กรอกเฉพาะบุคคลที่อาศัยในบ้านปัจจุบัน (ใส่เครื่องหมาย / เฉพาะข้อที่ตรงกับความเป็นจริง เลือก)

เช็คแต่ละข้อตามข้อมูลที่ให้มา

3.1 ครัวเรือนมีภาระฟุ้งฟิง ดังนี้

- มีคนพิการ มีผู้สูงอายุเกิน 60 ปี มีคนอายุ 15-65 ปี
 เป็นพ่อ/แม่เลี้ยงเดี่ยว

3.2 ประเภทที่อยู่อาศัย

- บ้านของตนเอง บ้านเช่า อาศัยอยู่กับผู้อื่น

3.3 สภาพที่อยู่อาศัย

- สภาพบ้านชำรุดทรุดโทรม หรือ บ้านทำจากวัสดุพื้นบ้าน เช่น ไม้ไผ่ ใบจากหรือวัสดุเหลือใช้
 ไม่มีห้องส้วมในที่อยู่อาศัยและบริเวณ

3.4 ยานพาหนะของครอบครัว

- รถยนต์ส่วนบุคคล มี ไม่มี
- รถปิกอัพ/รถบรรทุกเล็ก/รถตู้ มี ไม่มี
- รถเอนก/เกี้ยวข้าว/รถอีแต่น/รถอื่นๆ ประเภทเดียวกัน มี ไม่มี

3.5 เป็นเกษตรกรที่มีที่ดินทำกิน (รวมเช่า)

- ไม่เกิน 1 ไร่ ไม่มีที่ดินเป็นของตนเอง

คลิกถัดไป

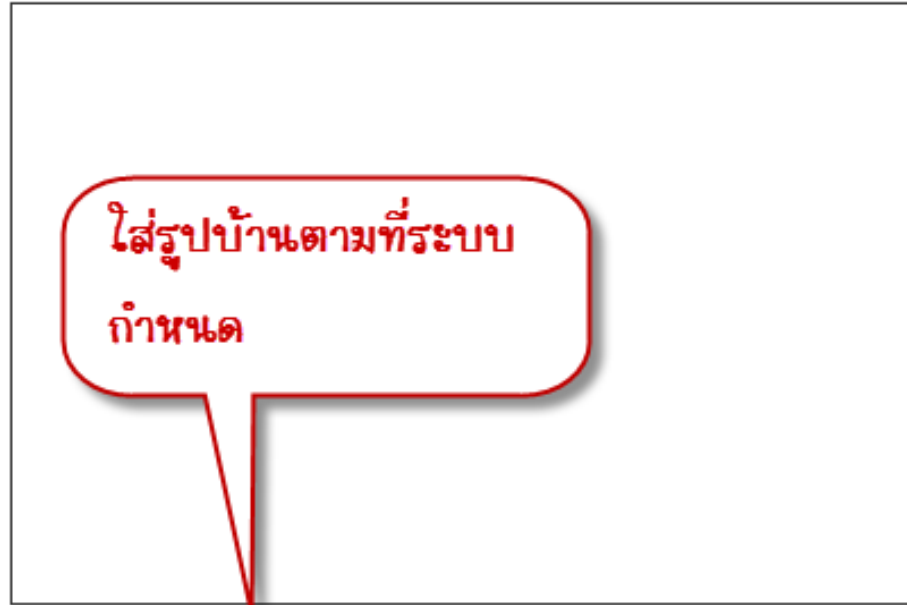
◀ กลับ

▶ ถัดไป

4. ภาพถ่ายแนบ นักเรียนที่ได้รับการเยี่ยมบ้าน



รูปที่ 1 ภาพถ่ายสภาพบ้านนักเรียน(มีหลังคาและฝาบ้านด้วย)



รูปที่ 2 ภาพถ่ายภายในบ้านนักเรียน

กรุณาระบุว่า รูปถ่ายด้านบนคือ

- บ้านที่อาศัยอยู่กับพ่อ
- บ้านของญาติ
- บ้านหรือที่พักประเภท ...
- ภาพนักเรียนและป้ายชื่อโรงเรียนเนื่องจากถ่ายภาพบ้านไม่ได้ เพราะบ้านอยู่ต่างอำเภอ/ต่างจังหวัด/ต่างประเทศ หรือไม่ได้รับอนุญาตให้ถ่ายภาพ

เช็คตามข้อมูลที่ได้มา

คลิกถัดไป

ถัดไป

กลับ

จากนั้นไปที่บ้านนักเรียนเพื่อปิดหมุดที่อยู่ของนักเรียน (ด้วยสมาร์ทโฟน โดยจะต้องเปิดใช้งาน “ตำแหน่ง” ด้วย)

***** แอดมินระบบคัดกรองแจ้งมาว่า**

แอนดรอย์ ให้อัปเดตแอป จาก 2.0.0 เป็น 2.1.0

IOS ยังไม่สามารถใช้งานได้ขณะนี้ เมื่อใช้ได้จะแจ้งให้ทราบค่ะ

หรือ หากรู้พิกัดบ้านนักเรียนก็สามารถเลื่อนหมุดไปปัก ณ ตำแหน่งบ้านของนักเรียนได้ (กรณีใช้โน้ตบุ๊ก หรือ คอมพิวเตอร์ตั้งโต๊ะ)

ถูกใจ • แสดงความเห็น



Aof

22 พ.ค. 14:45

สำหรับการอัปเดตแอปพลิเคชัน ปัจจยพื้นฐานนักเรียนยากจน ต้องทำการ
 ออกจากระบบก่อนนะครับ

แล้วค่อยไปทำการอัปเดตแอปฯ

ในหน้า Play Store สำหรับระบบ Andriod นะครับ

ซึ่งตอนนี้แอปพลิเคชัน ปัจจยพื้นฐานนักเรียนยากจน จะเป็น
 เวอร์ชัน 2.1.0 (เดิม 2.0.0)

จำเป็นต้องทำการอัปเดตแอปก่อนนะครับ

เนื่องจากข้อมูลของเด็กในเทอม 1/2560 จะไม่ถูกส่งเข้า

สู่ระบบฐานข้อมูล

ทำให้ไม่สามารถโหลดรายชื่อเด็กได้ครับ

******สำหรับผู้ใช้งานระบบ iOS

ตอนนี้จะยังไม่สามารถใช้งานได้ครับ

เนื่องจากกำลังรอการตรวจสอบจาก Apple อยู่ครับ

******ในกรณีที่ครูผู้คัดกรองจะต้องทำการอัปเดตหรือแก้ไขข้อมูล

นักเรียนในปี 2559 ให้ทำการแก้ไขบนเว็บไซต์

ผ่านเว็บเบราว์เซอร์ เท่านั้นนะครับ

จะไม่สามารถแก้ไขผ่านแอปพลิเคชันในสมาร์ทโฟนได้ครับ



สำหรับการอัปเดตแอปพลิเคชัน ปัจจยพื้นฐานนักเรียนยากจน ต้องทำการ
 ออกจากระบบก่อนนะครับ แล้วค่อยไปทำการอัปเดตแอปฯ
 ในหน้า **PLAY STORE** สำหรับระบบ **ANDRIOD** นะครับ ซึ่ง
 ตอนนี้แอปพลิเคชัน ปัจจยพื้นฐานนักเรียนยากจน จะเป็น
 เวอร์ชัน 2.1.0 (เดิม 2.0.0) จำเป็นต้องทำการอัปเดตแอปก่อนนะครับ
 เนื่องจากข้อมูลของเด็กในเทอม 1/2560 จะไม่ถูกส่งเข้า
 สู่ระบบฐานข้อมูล ทำให้ไม่สามารถโหลดรายชื่อเด็กได้ครับ

******สำหรับผู้ใช้งานระบบ **IOS** ตอนนี้จะยังไม่สามารถใช้งานได้
 นะครับ เนื่องจากกำลังรอการตรวจสอบจาก **APPLE** อยู่ครับ

******ในกรณีที่ครูผู้คัดกรองจะต้องทำการอัปเดตหรือแก้ไขข้อมูลนักเรียนใน
 ปี 2559 ให้ทำการแก้ไขบนเว็บไซต์ ผ่านเว็บเบราว์เซอร์ เท่านั้นนะครับ
 จะไม่สามารถแก้ไขผ่านแอปพลิเคชันในสมาร์ทโฟนได้ครับ

***เมื่อกรอกข้อมูลครบหมดแล้ว และคลิกส่งข้อมูล
รายชื่อนักเรียนจะไปอยู่ที่แถบ “รายชื่อที่คัดกรองแล้ว”

****ข้อมูลนักเรียนที่คัดกรองแล้วสามารถดำเนินการแก้ไขได้
จนกว่าจะปิดระบบคัดกรอง วันที่ 30 มิถุนายน 2560

****ให้คัดกรองตามความเป็นจริง หากไปที่บ้านนักเรียนแล้วพบว่าไม่ยากจนจริง ก็
ให้กรอกข้อมูลตามความเป็นจริง สพฐ.จะพิจารณาเองว่าจะตัดออกหรือไม่

****หากพบว่ามีจำนวนนักเรียนจนเพิ่มขึ้น กรุณาส่งข้อมูลคัดกรองเป็นกระดาษ
ให้งานสารสนเทศ เพื่อดำเนินการส่งข้อมูลนักเรียนยากจนไปให้ระบบคัดกรอง
โดยต้องไม่เกินวันที่ 8 มิถุนายน 2560 (เนื่องจากระบบ **DMC** จะปิดวันที่ 10)

****จะมีนักเรียนบางส่วนที่ย้ายเข้าไม่สำเร็จในขั้นตอนย้ายเข้า
เรียนโรงเรียนเรา (เนื่องจากโรงเรียนเดิมยังไม่ทำย้ายออก) ระบบ
คัดกรองจะดึงข้อมูลจาก **DMC** ให้อีกครั้งวันที่ 10 มิถุนายน

สามารถดาวน์โหลดคู่มือการใช้งานได้ที่หน้าแรกของเว็บไซต์ระบบคัดกรองค่ะ

ระบบปัจจัยพื้นฐานนักเรียนยากจน
ภายใต้โครงการพัฒนาระบบสารสนเทศเพื่อหลักประกันโอกาสทางการเรียนรู้

คำถามที่พบบ่อย / แหล่งรวบรวมข้อมูล / ติดต่อ

เข้าสู่ระบบ

วิธีทัศนระบบสารสนเทศ

ประกาศ

Youtube Channel : CCT

สอนการใช้งานระบบ

วิธีทัศนสอนการใช้โทรศัพท์เคลื่อนที่...

นร. 01

ปฏิบัติการทำงานคัดกรองนักเรียนยากจน 1/2560

- #1 22 พ.ค. - 30 มิ.ย. : วันที่กลุ่มผู้คัดกรองเข้าระบบปัจจัยพื้นฐานนักเรียนยากจน
- #2 23 มิ.ย. - 30 มิ.ย. : Admin โรงเรียนแจ้งข้อมูลนักเรียนที่ไม่สามารถคัดกรองได้ ฝ่าย/สอ.ลค. ไม่มีตัวตน พักการเรียน ทำไม่ทัน เสียชีวิต อายุเกิน
- #3 สำหรับผู้บริหารโรงเรียน ฝ่ายฯ/สพฐ. ตรวจสอบความถูกต้อง และดูรายงานสรุป

ดาวน์โหลดเอกสาร

- คู่มือบน Web
- คู่มือระบบ Admin
- คู่มือบนอุปกรณ์เคลื่อนที่
- แบบ นร.01, 02

คัดกรองแล้ว

คัดกรองไม่ได้

ร้อยละ

คู่มือการใช้งานระบบ

ข้อเสนอแนะเพิ่มเติม

- ก่อนออกไปปักหมุดบ้านนักเรียน
- แนะนำให้กรอกข้อมูลให้ครบถ้วน (ยกเว้นหน้า ปักหมุด) โดยหน้ารูปบ้านของนักเรียนอาจเอารูปภาพอื่นใส่ไปก่อน ทั้งนี้เพื่อจะได้ปรี้นซ์หน้าข้อมูลรายได้ไปให้ผู้ปกครองเซ็นต์ได้ แล้วให้แนบไว้กับใบเดิมที่เป็นลายมือ เพื่อเป็นการยืนยันว่าเราได้กรอกข้อมูลตามข้อมูลที่เขาให้มาครั้งแรกค่ะ
- ถ้าเป็นไปได้ให้ปรี้นซ์แบบที่ผู้นำชุมชนต้องเซ็นต์ไปให้ผู้ปกครองเลยแล้วให้นักเรียนนำกลับมาส่งค่ะ